



玉碍子



小玉碍子



中玉碍子



大玉碍子

サイズ	全長	径	溝
小玉碍子	74	62	13
中玉碍子	90	75	19
大玉碍子	100	100	30

数値は概数値(約) mm

低压引留碍子(一般品)



引留碍子(1線用)



引留碍子2号(2線用)



多溝(三溝)碍子(3線用)



中茶台碍子



大茶台碍子

低压線の引き留めに使用します。種類により、緑色・茶色もございます。(茶台碍子はございません。)


引留・引留2号・多溝碍子は、コ型金物 [P18]・四角12×100B・N [P22] 等と使用します。茶台碍子はストラップ [P19] と四角12×100B・N [P22] 又は、四角16×120B・N [P22] 等と使用します。

(メーカーにより多少形状変わります)


規格品の場合はお問い合わせ下さい。




DV線引留碍子 (低圧)



バインドレス碍子 小 適用電線は2.0~3.2mm、14sq




三角碍子 (3線用) 適用電線は2.6・3.2・4mm
*碍子2個とフック1本で1セット (フックのみも取扱い
ございます。)



大型バインドレス碍子 適用電線は22sq・38sq・60sq



8の字碍子 (2線用) 適用電線は14sq以下
電力規格変更にともない、まん中の穴がなくなりました。



バインドレス碍子 関電型 2.6mm~22sq (穴は2カ所)

低圧ピン碍子



大ピン 軽量 (K) 用 [立付]

ノップ碍子



296ノップ



大Sノップ

サイズ	全長	径	穴径	溝
296 (小) ノップ	42	29	7	8
中Sノップ	50	45	7	12
大Sノップ	60	60	7	18

サイズ	ピン (ボルト) 部ドブメッキ			碍子部			
	ねじ	全長	ねじ長さ	最大幅	最小幅	溝	備考
大ピンK用	M12	120	70	75	45	23	M12六角ナット1個付 ボルト部にストッパー付

数値は全て概数有効値です。



高圧ピン碍子 (6KV用) 軽量用



6KVピン碍子



6KV耐塩ピン碍子

メーカーによりナットが六角又は四角の場合がございます。他にアングル用、規格品等もございます。

• ナットゆるみ止めキャップ [P55] もございます。

高圧耐張碍子 (平行型)



耐張碍子 (平行型)

Uシンブル



Uシンブル

金具付は、碍子1個に対してUシンブル1個・乙ストラップ [P19] 2枚・16×120B・N [P22] 1本で1セットになります。
(軽量アームに取付ける場合、碍子2連結も同じ) 引留クランプ [P45] 使用する場合もございます。
他に耐塩耐張碍子・規格品・懸垂碍子等もございます。([P62] 碍子資料を御参照下さい。)

詳しくはお問い合わせ下さい。



(屋内用支持) ドラム碍子 丸線用



6KVドラム丸線 パイプ用



3KVドラム丸線 アングル用

パイプ用はパイプ止金具付。アングル用はボルトのみ付です。
丸線の仕上がり径が22φまでです。23φ～38φは太径用がございます。
屋内用(ドラム碍子)のみ3KV用もございます。(屋外用は6KV用のみ) [P47] 参照

(屋内用支持) ドラム碍子 銅帯用(垂直)



6KVドラム 75mm(△) 垂直パイプ用

垂直方向に銅帯を通す場合に使用します。

◎一般銅帯幅

50mm・75mm・100mm・125mm・150mm

◎適用銅帯厚み

仕上がり～18mmまで

上記以外のサイズは、お問い合わせ下さい。

(水平方向型・銅帯幅200mm・強力型等)

[P48] 参照

銅帯厚みが薄い場合も御指示下さい。



屋外用6KV支持碍子



屋外6KV (支持碍子) 丸線 パイプ用



屋外6KV (支持碍子) 丸線 パイプ用 (下向き)



屋外6KV (支持碍子) 75mm (△) 垂直パイプ用

- 丸線・銅帯の位置が留める物の上にあるのが「上向き」です。
(一般)
留める物の下にあるのが「下向き」です。(特殊)
- 向きの違いで碍子の付属金具の取り付け位置が異なります
- ドラム碍子のように逆向きには使用できません。(碍子の「傘」の向きが逆向きになりますので使用不可です。)
- 屋外支持碍子は6KVのみです。
- アングル用もごさいます。
- 他に丸線仕上がり径が23φ~38φの太径用や、銅帯厚みの仕上がり径が19mm以上用や、銅帯幅が200mm用・銅帯方向水平型・強力型・耐塩用型・下向き用等があります。
- 銅帯用クランプ(△部)だけでも承ります。
(サイズを御指定下さい)
- また、銅帯(厚み・幅・長さを御指定下さい)も承ります。
- 銅帯厚みが薄い場合も御指示下さい。

◎一般銅帯幅
50mm・75mm・100mm・125mm・150mm

◎適用銅帯厚み
仕上がり~15mmまで

上記以外のサイズはお問い合わせ下さい。



イヤー碍子（トロリー用）



8φイヤー碍子 (1/2 × 1/2)

碍子部は、アングル取付け部のボルトサイズによって、2種類ございます。（碍子部のみの全長約110mm）

碍子サイズ	留めるボルト
3/8 × 1/2 用	3/8
1/2 × 1/2 用	1/2


イヤー部は、丸線が4φ・5φ・6φ・8φ・10φ用のサイズがあり、サイズによって多少形が異なります。（砲金製）

基本的には、碍子とイヤーがセット（その場合は、セット用のU.Cワッシャー付）ですが、碍子のみ・イヤーのみも承ります。
[次項] また、碍子の異形やイヤーが12mm以上・大型イヤー・銅帯用等もございます。詳しくはお問い合わせ下さい。

ジョイント類



イヤーハンガー



スプライシングイヤー（ジョイントイヤー）



フィダーイヤー



直線ジョイント（直線スリーブ）

その他はお問い合わせ下さい。



トロリー碍子



サイズ	呼称	全長
100A	4インチ	100
125A	5インチ	125
150A	6インチ	150
175A	7インチ	175
200A	8インチ	200

胴体部径	50	各サイズ 全て共通
両端部径	75	
両端部厚み	12.5	
穴内径	22φ	

金具付の時は御指定下さい。

トロリー用引留碍子 (玉碍子金具付)



大玉碍子金具付

	全長	碍子サイズ	アイボルトサイズ
小玉碍子金具付	約 300	75×60	1/2×150
中玉碍子金具付	約 320	90×75	1/2×150
大玉碍子金具付	約 500 (約 450)	100×100	5/8×300 (または 5/8×250)

特許 (穴あき) 中玉碍子金具付は在庫限りです。