



## 軽量アーム [ドブメッキ]



45×75角型

サイズ	長さ	角	厚み
750A	750	45×75	2.3t
900A	900	45×75	2.3t
1200A	1200	45×75	2.3t
1500AB	1500	45×75	2.3t




75×75角型

サイズ	長さ	角	厚み
1500B	1500	75×75	3.2t
1800ABC	1800	75×75	2.3t
1800B	1800	75×75	3.2t
2700B	2700	75×75	3.2t

※上記製品は一般品です。

## 軽量アーム (JR型) [ドブメッキ]



75×75角型 (JR)

サイズ	長さ	角	厚み
JR 700(A)	700	75×75	2.3t
JR 1000(A)	1000	75×75	2.3t
JR 1300(A)	1300	75×75	2.3t
JR 1600(A)	1600	75×75	2.3t

※JR型は一般品です。

## 共架角管



電柱の上部にバンド2つで取り付け（電柱径を御指示下さい）高さを継ぎ足す為に使用します。

長さ	1500mm	角	50×50	厚み	2.3t
----	--------	---	-------	----	------


コンクリート柱用専用バンド（75φ～200φ）もごさいます。



## ALS・ALST (機器アーム)


開閉器類及びケーブル端末等を取り付ける場合に使用します。

### ALS



軽量アーム部 75×75角 1000mm 厚み 2.3t  
適用径範囲 190φ~250φ

### ALST



軽量アーム部 75×75角 1000mm 厚み 2.3t  
適用径範囲 170φ~250φ

## コ型金物

低圧引留碍子 [P42] 高圧ピン碍子 [P44] 等を取り付ける場合に使用します。



一般品

品名	厚み	開口部	用途	
75mm用	3.0t	約77	75×75の軽量等に6KVピン等の取付 背面穴なし	
一般品	2.5t	約72	低圧引留碍子等の取付 背面穴 小3大1	U型 ストラップ 5号
一般品(厚)	3.0t	約70	低圧引留碍子等の取付 背面穴 小3大1	
ステンレス	2.8t	約72	低圧引留碍子等の取付 背面穴 大1	

## U型ストラップ



サイズ	厚み	開口部	全長	用途
1号	4.5t	約95	200	高圧用
2号	4.5t	約70	160	高圧用
3号	3.0t	約110	200	低圧用
4号	3.0t	約70	160	低圧用
5号	上項コ型参照			

U型ストラップ3号の型はコ型金物(上項)型です。在庫限りになります。他に碍子駒等もございます。